



**V** Viva  
**Á** Amável  
**R** Refinada  
**Z** Zelosa  
**E** Especial  
**A** Amiga  
**G** Generosa  
**R** Raiz  
**A** Autêntica  
**N** Natural  
**D** Determinada  
**E** Empolgante





**Secovi MT**  
Sindicato da Habitação



**Fecomércio MT**  
CNC Sesc Senac  
Sindicatos | IPF

**Indicadores**  
Mercado Imobiliário  
Várzea Grande - MT - 1º Semestre / 2024



PREFEITURA MUNICIPAL DE  
**VÁRZEA GRANDE**  
*Mais por Você. Mais por Várzea Grande.*

**História:** O Sindicato das Empresas de Compra, Venda, Locação e Administração de Imóveis Residenciais, Comerciais e Condomínios de Cuiabá e Várzea Grande foi fundado no dia primeiro de Março de 1995, como Entidade Sindical Patronal, integrante do Sistema Confederativo da Representação Sindical do Comércio – SICOMÉRCIO, e representa legalmente as empresas de Compra, Venda, Locação e Administração de Imóveis Residenciais, Comerciais e Condomínios de Cuiabá e Várzea Grande. Como entidade, o SecoviMT representa todo o mercado imobiliário de Mato Grosso com uma média de 250 empresas.

Atualmente o Sindicato tem como associadas as 35 principais empresas do setor e possui representatividade importante do mercado imobiliário de Cuiabá e Várzea Grande. A nossa história ainda está ligada à Confederação Nacional do Comércio de Bens, Serviços e Turismo e da Câmara Brasileira de Comércio e Serviços Imobiliários, entidade que congrega os Secovis de todo o país. Acompanhamos também as preposições legislativas relacionadas ao setor imobiliário e condominial.

**Condomínios:** O SecoviMT também é responsável por assinar e representar os condomínios de Várzea Grande e interior a respeito da Convenção Coletiva. Só em Cuiabá representamos mais de 800 prédios.

**Objetivo:** Nosso objetivo é representar os interesses da categoria diante as autoridades administrativas e judiciárias e também eleger ou designar os representantes da categoria. O SecoviMT disponibiliza os serviços de assistência judiciária para a categoria e luta pela integração da classe além de promover a atualização profissional, com cursos e palestras relevantes sobre o setor, e a comunicação entre a categoria.

**Missão:** Promover o desenvolvimento do setor de comércio e serviços imobiliários, propondo projetos e implementando ações que contribuam para resultados mais efetivos e para a melhor qualidade de vida dos seus representados.

**Visão:** Ser um sindicato com ampla por sua representatividade e prestação de serviços reconhecido pelo setor imobiliário e de condomínios no Estado de Mato Grosso.

### Valores:

- Defesa da propriedade e da locação como moradia digna;
- Alinhando-nos nacional e internacionalmente com outras entidades e vozes do setor imobiliário;
- Ética e transparência – agir com base nesses conceitos e difundi-los nas relações entre empresas, entre empresas e clientes e entre condôminos;
- Qualificação e crescimento profissional – promover a qualificação de seus colaboradores e, por meio do seu Centro de Capacitação, fomentar o aprendizado de todos os profissionais do mercado imobiliário;
- Defesa dos interesses do setor de comércio e serviços imobiliários e dos condomínios – via acompanhamento legislativo, defendendo com justiça, ética e proatividade, nos âmbitos municipal, estadual e federal, as proposições apresentadas que influenciam o dia a dia dos condomínios e empresas;
- Defesa dos interesses da habitação social – uso eficiente dos recursos naturais e o aproveitamento de resíduos;

**Sindicato das Empresas de Compra, Venda, Locação e Administração de Imóveis Residenciais, Comerciais e Condomínios do  
Estado de Mato Grosso**

**DIRETORIA GESTÃO 2022 / 2026:**

**Presidente:** Marco Sérgio Pessoz

**Secretário:** Rosa Sartor Grando

**Tesoureiro:** Álvaro José Bicalho Cançado

**SUPLENTES:**

Vice-Presidente Administrativo: Guido Grando Junior

Vice-Presidente de Relações Públicas: Marco Aurélio da Silva

2º Diretor Secretário: Gessy Carmem Rostirolla

2º Diretor Tesoureiro: Eldor Weimer

**CONSELHO FISCAL EFETIVOS:**

Décio Bertrand Silva Thé, Kalil Yassin e Aleir Cardoso de Oliveira Junior.

**SUPLENTES:**

Carlos Roberto Barbosa, Guilherme de Figueiredo Barros e Talles Sanches Monteiro de Oliveira.

**CONSELHO DE REPRESENTANTES EFETIVOS:**

Marco Sérgio Pessoz e Álvaro José Bicalho Cançado

**SUPLENTES:** Guido Grando Junior e Kalil Yassin.

**JURÍDICO:**

Marilton Casal

**EXECUTIVO:**

Ubirajara Souto

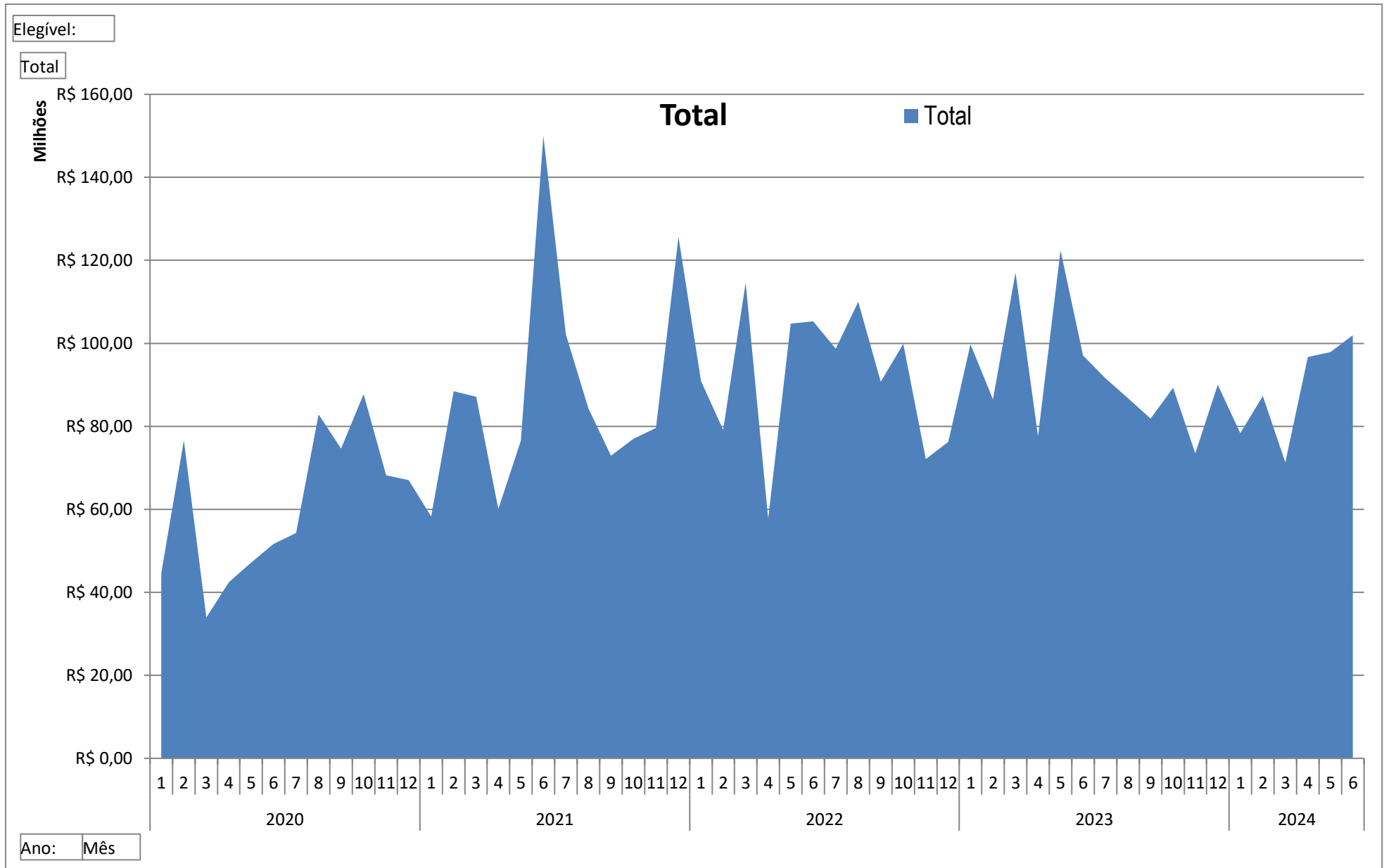
**RESPONSÁVEL TÉCNICO PELA PESQUISA:** GUIDO GRANDO JUNIOR - junior@redesecovimt.com.br - 65 99982-8563

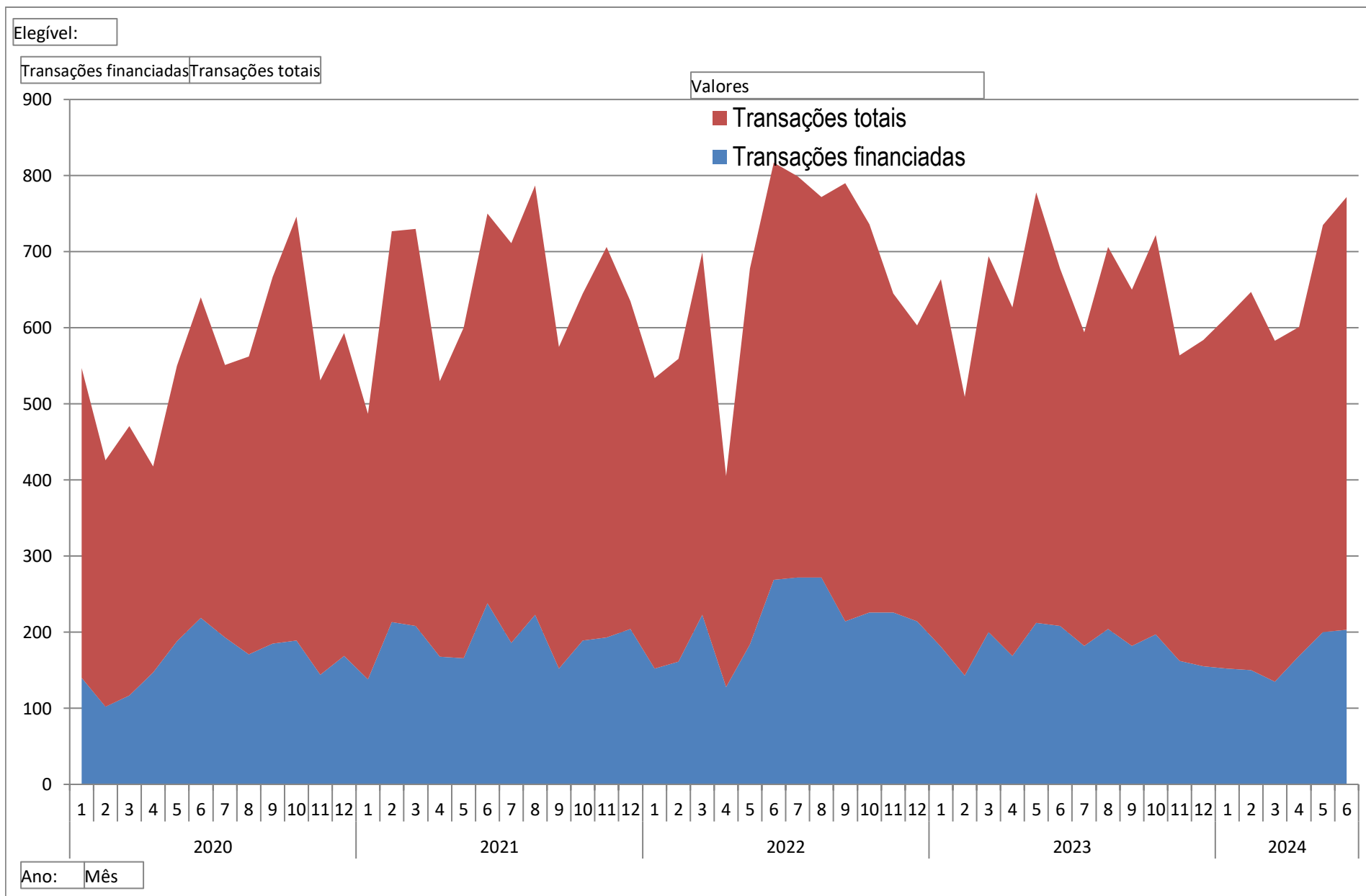
**APOIO:** Prefeitura Municipal de Várzea Grande - Secretaria Municipal de Fazenda

# Semestre: 1º

Ano:	Un.:	Valor Trans.:	Valor Financiado:	Ticket Médio:	% Financiado
<b>2021</b>	2693	R\$ 520.381.336,72	R\$ 150.011.461,47	R\$ 193.234,81	28,83%
<b>2022</b>	2575	R\$ 552.522.718,55	R\$ 173.246.984,59	R\$ 214.571,93	31,36%
<b>Var.:</b>	-4,58%	5,82%	13,41%	9,94%	8,06%
<b>2023</b>	2837	R\$ 600.349.062,28	R\$ 191.630.800,98	R\$ 211.614,05	31,92%
<b>Var.:</b>	9,24%	7,97%	9,59%	-1,40%	1,77%
<b>2024</b>	2944	R\$ 533.507.452,39	R\$ 180.078.934,45	R\$ 181.218,56	33,75%
<b>Var.:</b>	3,63%	-12,53%	-6,41%	-16,77%	5,43%







<b>Região:</b>	<b>CENTRO</b>	<b>RESUMO</b>		
<b>Ano:</b>	<b>2024</b>			

<b>Semestre:</b>	<b>Total de Unidades:</b>	<b>Valor Transacionado:</b>	<b>Valor Financiado:</b>	<b>Ticket Médio:</b>
<b>1º</b>	<b>217</b>	<b>R\$ 67.220.877,31</b>	<b>R\$ 14.851.334,30</b>	<b>R\$ 309.773,63</b>
				






<b>Ano:</b>	<b>2024</b>	<b>DETALHE</b>		
<b>Semestre:</b>	<b>1º</b>			
<b>Região:</b>	<b>CENTRO</b>			

<b>Bairro</b>	<b>Total de Unidades:</b>	<b>Vlr. Transacionado:</b>	<b>Valor Financiado:</b>	<b>Ticket Médio:</b>
CENTRO SUL	169	R\$ 44.467.000,51	R\$ 13.851.935,48	R\$ 263.118,35
CENTRO NORTE	48	R\$ 22.753.876,80	R\$ 999.398,82	R\$ 474.039,10
<b>Total</b>	<b>217</b>	<b>R\$ 67.220.877,31</b>	<b>R\$ 14.851.334,30</b>	<b>R\$ 309.773,63</b>

<b>Região:</b>	<b>SUL</b>	<b>RESUMO</b>		
<b>Ano:</b>	<b>2024</b>			
<b>Semestre:</b>	<b>Total de Unidades:</b>	<b>Valor Transacionado:</b>	<b>Valor Financiado:</b>	<b>Ticket Médio:</b>
<b>1º</b>	<b>370</b>	<b>R\$ 71.595.130,45</b>	<b>R\$ 35.270.915,00</b>	<b>R\$ 193.500,35</b>
				

<b>Ano:</b>	<b>2024</b>	<b>DETALHE</b>		
<b>Semestre:</b>	<b>1º</b>			
<b>Região:</b>	<b>SUL</b>			
<b>Bairro</b>	<b>Total de Unidades:</b>	<b>Vlr. Transacionado:</b>	<b>Valor Financiado:</b>	<b>Ticket Médio:</b>
COSTA VERDE	204	R\$ 40.174.379,19	R\$ 21.325.200,33	R\$ 196.933,23
IKARAY	102	R\$ 17.187.123,92	R\$ 9.818.112,70	R\$ 168.501,21
BAIRRO CAPÃO DO PEQUI	26	R\$ 7.922.527,34	R\$ 1.918.046,46	R\$ 304.712,59
PRIMAVERA	24	R\$ 4.082.500,00	R\$ 1.665.120,51	R\$ 170.104,17
VITORIA REGIA	13	R\$ 2.189.000,00	R\$ 544.435,00	R\$ 168.384,62
PETROPOLIS	1	R\$ 39.600,00	R\$ 0,00	R\$ 39.600,00
<b>Total</b>	<b>370</b>	<b>R\$ 71.595.130,45</b>	<b>R\$ 35.270.915,00</b>	<b>R\$ 193.500,35</b>



<b>Região:</b>	<b>OESTE</b>	<b>RESUMO</b>		
<b>Ano:</b>	<b>2024</b>			
<b>Semestre:</b>	<b>Total de Unidades:</b>	<b>Valor Transacionado:</b>	<b>Valor Financiado:</b>	<b>Ticket Médio:</b>
<b>1º</b>	<b>847</b>	<b>R\$ 121.821.970,87</b>	<b>R\$ 50.449.881,84</b>	<b>R\$ 143.827,59</b>
				






<b>Ano:</b>	<b>2024</b>	<b>DETALHE</b>		
<b>Semestre:</b>	<b>1º</b>			
<b>Região:</b>	<b>OESTE</b>			
<b>Bairro</b>	<b>Total de Unidades:</b>	<b>Vlr. Transacionado:</b>	<b>Valor Financiado:</b>	<b>Ticket Médio:</b>
CANELAS	285	R\$ 42.164.657,81	R\$ 17.288.583,53	R\$ 147.946,17
PARQUE PAIAGUAS	221	R\$ 31.916.444,73	R\$ 14.097.164,82	R\$ 144.418,30
SÃO SIMÃO	161	R\$ 18.113.051,42	R\$ 10.851.141,82	R\$ 112.503,42
MARAJOARA	76	R\$ 13.126.283,86	R\$ 3.060.581,33	R\$ 172.714,26
SAO MATHEUS	61	R\$ 6.078.192,00	R\$ 2.055.542,36	R\$ 99.642,49
SANTA IZABEL	37	R\$ 9.165.341,05	R\$ 2.284.533,64	R\$ 247.711,92
NOVO MUNDO	6	R\$ 1.258.000,00	R\$ 812.334,34	R\$ 209.666,67
<b>Total</b>	<b>847</b>	<b>R\$ 121.821.970,87</b>	<b>R\$ 50.449.881,84</b>	<b>R\$ 143.827,59</b>

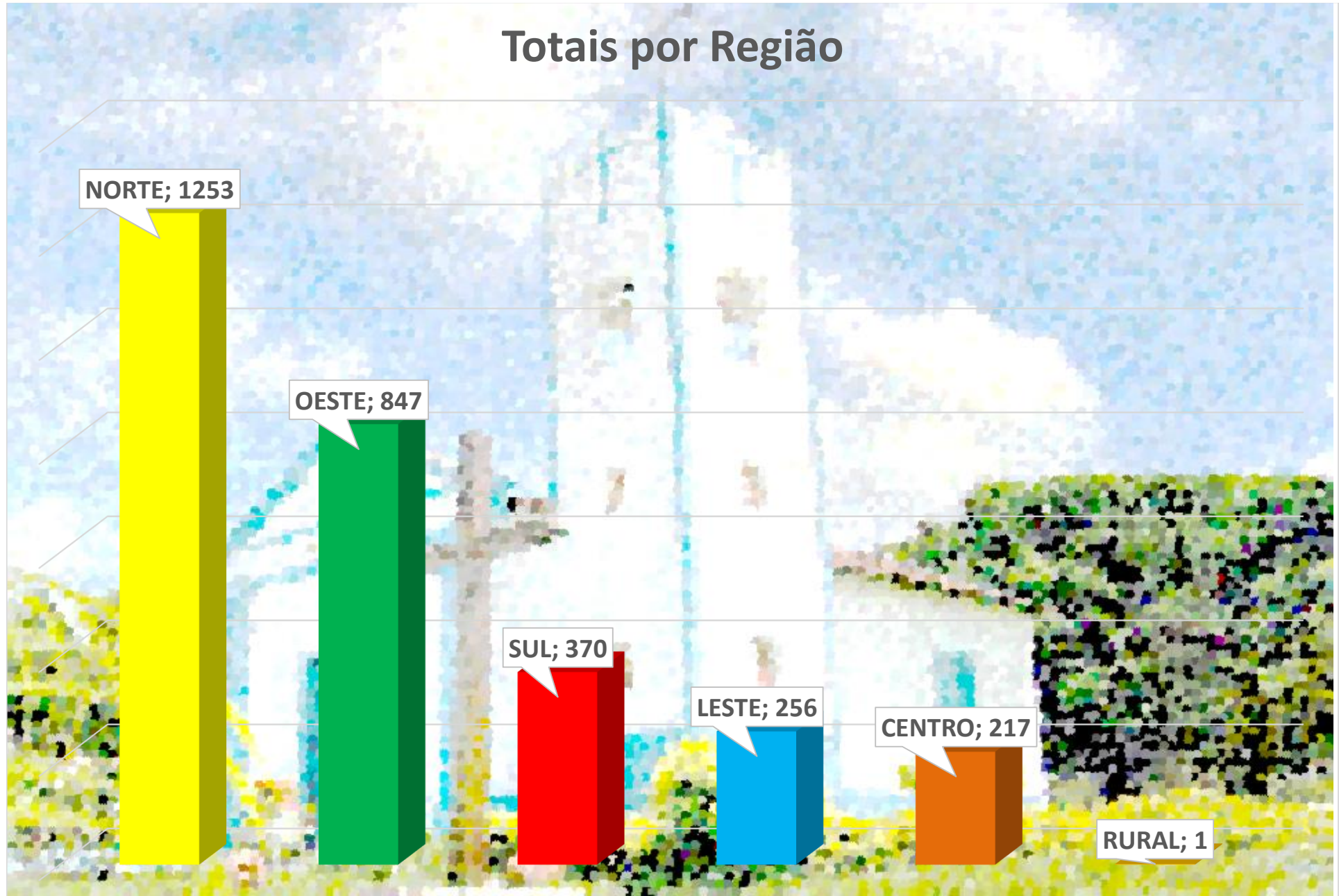
<b>Região:</b>	<b>NORTE</b>	<b>RESUMO</b>		
<b>Ano:</b>	<b>2024</b>			
<b>Semestre:</b>	<b>Total de Unidades:</b>	<b>Valor Transacionado:</b>	<b>Valor Financiado:</b>	<b>Ticket Médio:</b>
<b>1º</b>	<b>1253</b>	<b>R\$ 200.562.071,96</b>	<b>R\$ 69.648.344,62</b>	<b>R\$ 160.065,50</b>
				

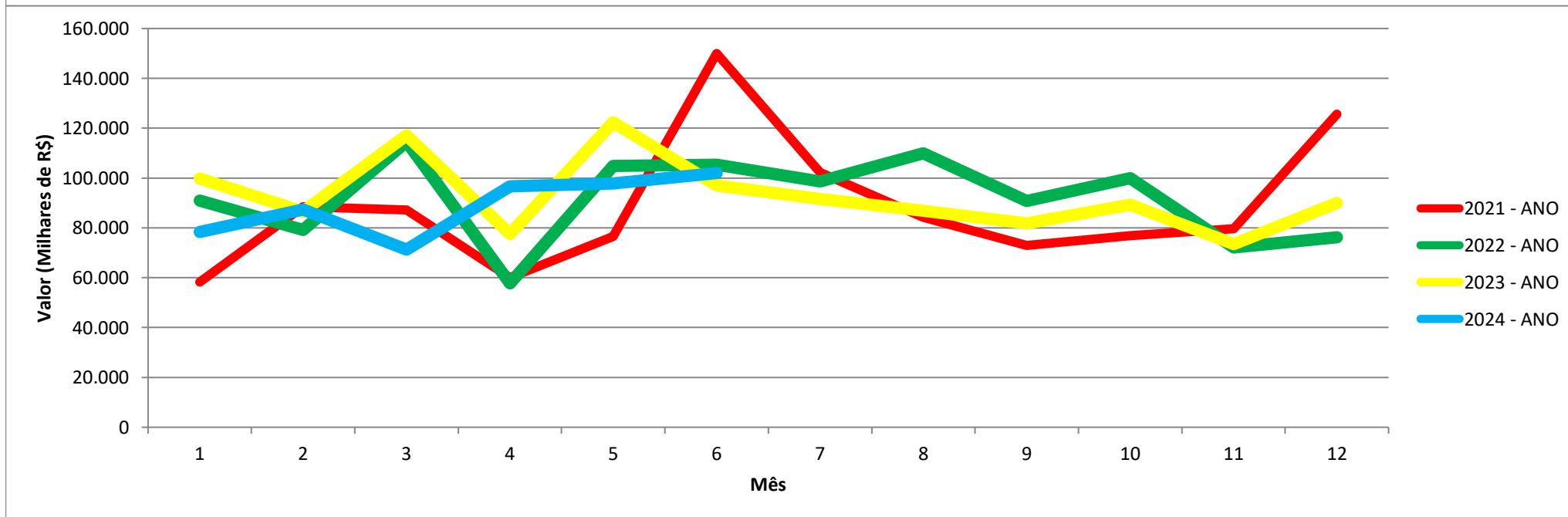
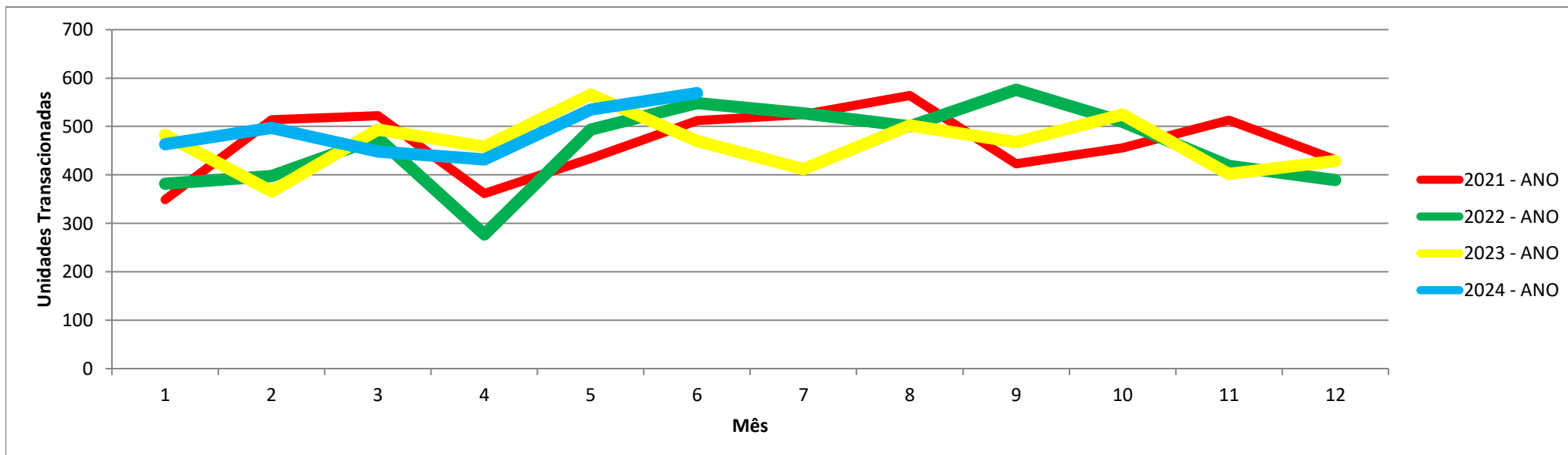
<b>Ano:</b>	<b>2024</b>	<b>DETALHE</b>		
<b>Semestre:</b>	<b>1º</b>			
<b>Região:</b>	<b>NORTE</b>			
<b>Bairro</b>	<b>Total de Unidades:</b>	<b>Vlr. Transacionado:</b>	<b>Valor Financiado:</b>	<b>Ticket Médio:</b>
NOVO MUNDO	573	R\$ 52.512.307,71	R\$ 25.367.372,92	R\$ 91.644,52
PETROPOLIS	405	R\$ 100.092.365,14	R\$ 34.137.483,50	R\$ 247.141,64
BAIRRO JARDIM DOS ESTADOS	120	R\$ 9.334.480,50	R\$ 1.829.244,82	R\$ 77.787,34
GLORIA	63	R\$ 14.182.769,95	R\$ 3.442.465,58	R\$ 225.123,33
MAPIM	59	R\$ 15.064.705,66	R\$ 2.126.277,80	R\$ 255.333,99
23 DE SETEMBRO	27	R\$ 8.358.488,00	R\$ 2.745.500,00	R\$ 309.573,63
ASSENTAMENTO SADIA 3	3	R\$ 407.135,00	R\$ 0,00	R\$ 135.711,67
DISTRITO DO PARI	2	R\$ 505.000,00	R\$ 0,00	R\$ 252.500,00
PARQUE PAIAGUAS	1	R\$ 104.820,00	R\$ 0,00	R\$ 104.820,00
<b>Total</b>	<b>1253</b>	<b>R\$ 200.562.071,96</b>	<b>R\$ 69.648.344,62</b>	<b>R\$ 160.065,50</b>

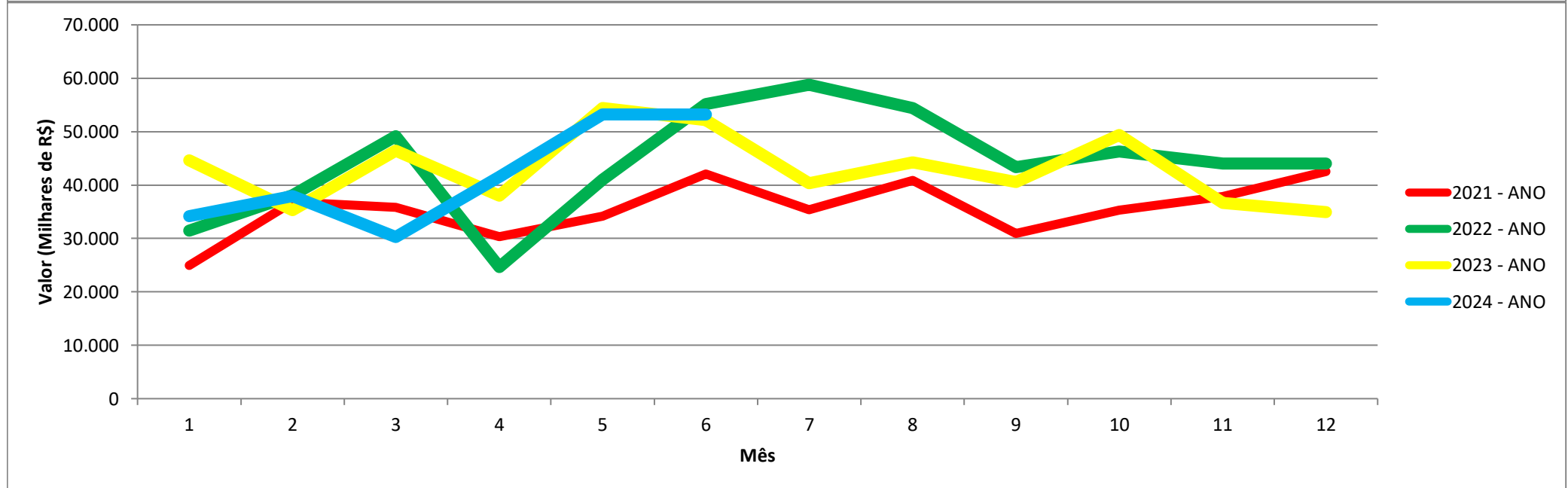
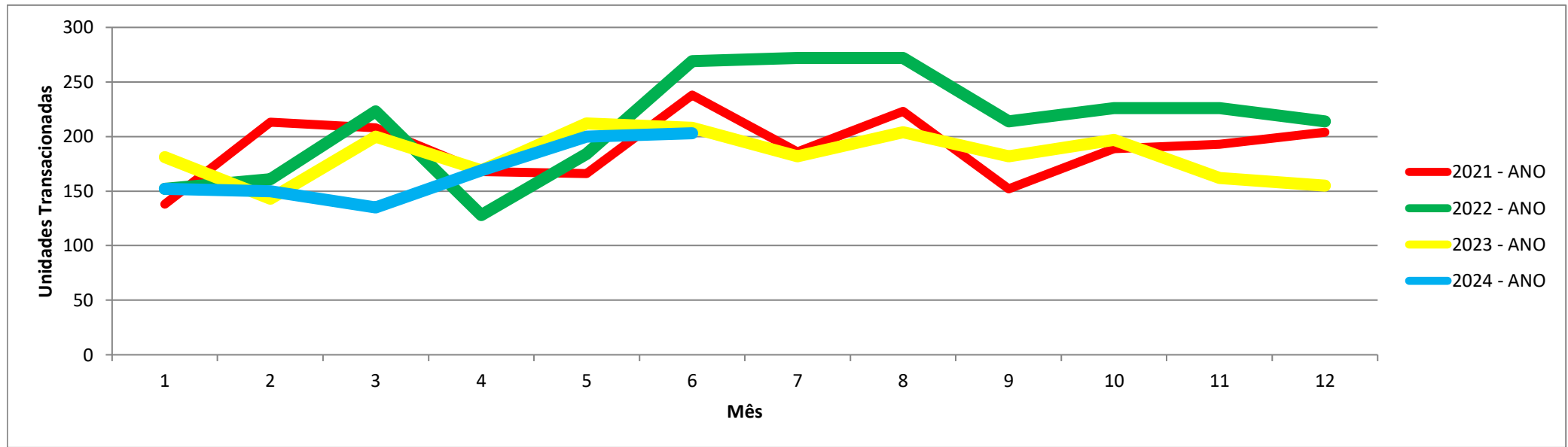
<b>Região:</b>	<b>LESTE</b>	<b>RESUMO</b>		
<b>Ano:</b>	<b>2024</b>			
<b>Semestre:</b>	<b>Total de Unidades:</b>	<b>Valor Transacionado:</b>	<b>Valor Financiado:</b>	<b>Ticket Médio:</b>
<b>1º</b>	<b>256</b>	<b>R\$ 70.379.401,80</b>	<b>R\$ 9.858.458,69</b>	<b>R\$ 274.919,54</b>
				

<b>Ano:</b>	<b>2024</b>	<b>DETALHE</b>		
<b>Semestre:</b>	<b>1º</b>			
<b>Região:</b>	<b>LESTE</b>			
<b>Bairro</b>	<b>Total de Unidades:</b>	<b>Vlr. Transacionado:</b>	<b>Valor Financiado:</b>	<b>Ticket Médio:</b>
CRISTO REI	116	R\$ 32.158.880,86	R\$ 3.259.004,65	R\$ 277.231,73
BAIRRO PONTE NOVA	91	R\$ 30.441.190,59	R\$ 4.082.554,88	R\$ 334.518,58
PARQUE DO LAGO	48	R\$ 7.642.330,35	R\$ 2.516.899,16	R\$ 159.215,22
CANELAS	1	R\$ 137.000,00	R\$ 0,00	R\$ 137.000,00
<b>Total</b>	<b>256</b>	<b>R\$ 70.379.401,80</b>	<b>R\$ 9.858.458,69</b>	<b>R\$ 274.919,54</b>

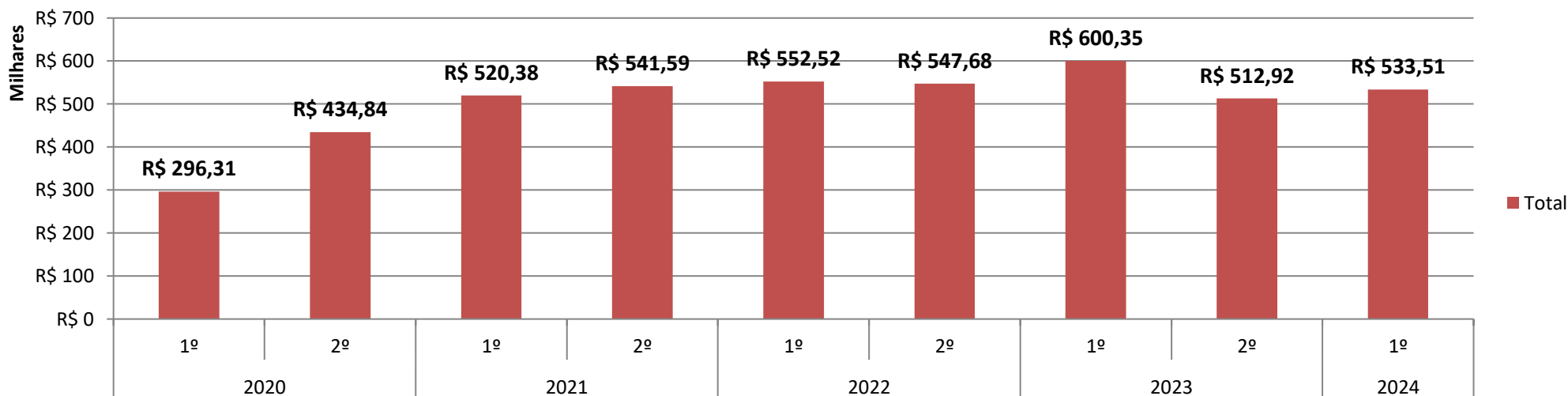
<b>Região:</b>	<b>RURAL</b>	<b>RESUMO</b>		
<b>Ano:</b>	<b>2024</b>			
<b>Semestre:</b>	<b>Total de Unidades:</b>	<b>Valor Transacionado:</b>	<b>Valor Financiado:</b>	<b>Ticket Médio:</b>
<b>1º</b>	<b>1</b>	<b>R\$ 1.928.000,00</b>	<b>R\$ 0,00</b>	<b>R\$ 1.928.000,00</b>
				
<b>Ano:</b>	<b>2024</b>	<b>DETALHE</b>		
<b>Semestre:</b>	<b>1º</b>			
<b>Região:</b>	<b>RURAL</b>			
<b>Bairro</b>	<b>Total de Unidades:</b>	<b>Vlr. Transacionado:</b>	<b>Valor Financiado:</b>	<b>Ticket Médio:</b>
<b>ZONA RURAL</b>	<b>1</b>	<b>R\$ 1.928.000,00</b>	<b>R\$ 0,00</b>	<b>R\$ 1.928.000,00</b>
<b>Total</b>	<b>1</b>	<b>R\$ 1.928.000,00</b>	<b>R\$ 0,00</b>	<b>R\$ 1.928.000,00</b>



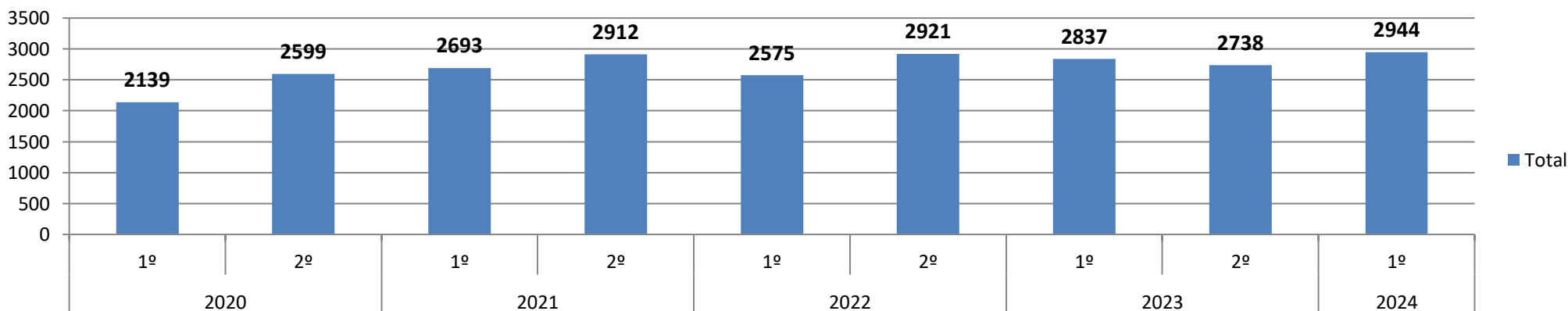




## Valor em milhares de R\$



## Quantidade de unidades





ID:	Dados Comparados:	2023	2024	%
<b>1</b>	<b>Unidades transacionadas</b>	2837	2944	3,63%
<b>2</b>	<b>Unidades financiadas</b>	1113	1009	-10,31%
<b>3</b>	<b>% Unidades Financiadas</b>	39,23%	34,27%	-14,47%
<b>4</b>	<b>Valores totais</b>	R\$ 600.349.062,28	R\$ 533.507.452,39	-12,53%
<b>5</b>	<b>Valores totais financiados</b>	R\$ 270.892.705,62	R\$ 250.291.368,57	-8,23%
<b>6</b>	<b>% Valores Financiados</b>	45,12%	46,91%	3,82%
<b>7</b>	<b>Valor médio – Região Sul</b>	R\$ 214.444,35	R\$ 193.500,35	-10,82%
<b>8</b>	<b>Valor médio – Região Norte</b>	R\$ 265.006,08	R\$ 160.065,50	-65,56%
<b>9</b>	<b>Valor médio – Região Leste</b>	R\$ 217.755,14	R\$ 274.919,54	20,79%
<b>10</b>	<b>Valor médio – Região Oeste</b>	R\$ 145.092,46	R\$ 143.827,59	-0,88%
<b>11</b>	<b>Valor médio – Região Rural</b>	R\$ 683.540,00	R\$ 1.928.000,00	64,55%
<b>12</b>	<b>Região maior volume Trans</b>	NORTE: R\$ 237.710.450,96	NORTE: R\$ 200.562.071,96	
<b>13</b>	<b>Região maior Nº Unid. Trans</b>	OESTE: 993	NORTE: 1253	
<b>14</b>	<b>Bairro maior Valor Trans</b>	PETROPOLIS: R\$ 146.953.928,48	PETROPOLIS: R\$ 100.131.965,14	
<b>15</b>	<b>Bairro maior Nº Unid. Trans</b>	PETROPOLIS: 387	NOVO MUNDO: 579	

QUANTIDADES				VALORES		
Semestre: 1º				Semestre: 1º		
Ano:	Região:	%	Unidades:	Ano:	Região:	Valor Transacionado:
2020	OESTE	8,47%	1117	2020	OESTE	R\$ 104.237.428,56
	NORTE	3,74%	493		NORTE	R\$ 81.109.777,54
	SUL	1,77%	234		CENTRO	R\$ 36.351.984,73
	CENTRO	1,23%	162		RURAL	R\$ 33.132.385,76
	LESTE	0,97%	128		LESTE	R\$ 21.747.714,36
	RURAL	0,04%	5		SUL	R\$ 19.735.251,92
<b>2020 Total</b>		<b>16,22%</b>	<b>2139</b>	<b>2020 Total</b>		<b>R\$ 296.314.542,87</b>
2021	OESTE	9,60%	1266	2021	NORTE	R\$ 157.943.620,32
	NORTE	6,04%	797		OESTE	R\$ 155.137.230,90
	SUL	1,73%	228		LESTE	R\$ 126.420.380,07
	CENTRO	1,65%	217		CENTRO	R\$ 50.933.677,81
	LESTE	1,38%	182		SUL	R\$ 28.917.685,62
	RURAL	0,02%	3		RURAL	R\$ 1.028.742,00
<b>2021 Total</b>		<b>20,42%</b>	<b>2693</b>	<b>2021 Total</b>		<b>R\$ 520.381.336,72</b>
2022	OESTE	7,01%	925	2022	NORTE	R\$ 249.038.629,08
	NORTE	6,70%	883		OESTE	R\$ 131.359.719,29
	LESTE	2,12%	280		LESTE	R\$ 62.748.897,71
	SUL	1,93%	254		CENTRO	R\$ 56.297.288,53
	CENTRO	1,73%	228		SUL	R\$ 51.278.983,94
	RURAL	0,04%	5		RURAL	R\$ 1.799.200,00
<b>2022 Total</b>		<b>19,53%</b>	<b>2575</b>	<b>2022 Total</b>		<b>R\$ 552.522.718,55</b>
2023	OESTE	7,53%	993	2023	NORTE	R\$ 237.710.450,96
	NORTE	6,80%	897		OESTE	R\$ 144.076.810,80
	LESTE	3,18%	420		LESTE	R\$ 91.457.158,39
	SUL	2,41%	318		SUL	R\$ 68.193.301,87
	CENTRO	1,57%	207		CENTRO	R\$ 57.544.260,27
	RURAL	0,02%	2		RURAL	R\$ 1.367.080,00
<b>2023 Total</b>		<b>21,51%</b>	<b>2837</b>	<b>2023 Total</b>		<b>R\$ 600.349.062,28</b>
2024	NORTE	9,50%	1253	2024	NORTE	R\$ 200.562.071,96
	OESTE	6,42%	847		OESTE	R\$ 121.821.970,87
	SUL	2,81%	370		SUL	R\$ 71.595.130,45
	LESTE	1,94%	256		LESTE	R\$ 70.379.401,80
	CENTRO	1,65%	217		CENTRO	R\$ 67.220.877,31
	RURAL	0,01%	1		RURAL	R\$ 1.928.000,00
<b>2024 Total</b>		<b>22,32%</b>	<b>2944</b>	<b>2024 Total</b>		<b>R\$ 533.507.452,39</b>

Mês	Ano:								
	2020	2021	2022		2023		2024		
	Qtde:	Qtde:	Q.Var.:	Qtde:	Q.Var.:	Qtde:	Q.Var.:	Qtde:	Q.Var.:
1	407	349	-14,25%	382	9,46%	483	26,44%	463	-4,14%
2	324	514	58,64%	398	-22,57%	366	-8,04%	497	35,79%
3	354	522	47,46%	476	-8,81%	494	3,78%	448	-9,31%
4	271	362	33,58%	277	-23,48%	458	65,34%	432	-5,68%
5	362	434	19,89%	494	13,82%	566	14,57%	535	-5,48%
6	421	512	21,62%	548	7,03%	470	-14,23%	569	21,06%
7	358	525	46,65%	527	0,38%	412	-21,82%		0,00%
8	391	564	44,25%	500	-11,35%	502	0,40%		0,00%
9	482	423	-12,24%	576	36,17%	468	-18,75%		0,00%
10	557	456	-18,13%	510	11,84%	525	2,94%		0,00%
11	387	513	32,56%	419	-18,32%	402	-4,06%		0,00%
12	424	431	1,65%	389	-9,74%	429	10,28%		0,00%

Mês	Ano:									
	2020		2021		2022		2023		2024	
	Valor:	Valor:	V.Var:	Valor:	V.Var:	Valor:	V.Var:	Valor:	V.Var:	
1	R\$ 44.578.396,78	R\$ 58.244.039,71	30,66%	R\$ 90.929.471,21	56,12%	R\$ 99.808.480,47	9,76%	R\$ 78.353.758,93	-21,50%	
2	R\$ 76.588.192,14	R\$ 88.470.526,39	15,51%	R\$ 79.144.379,22	-10,54%	R\$ 86.444.897,87	9,22%	R\$ 87.345.465,09	1,04%	
3	R\$ 33.957.849,96	R\$ 87.107.034,06	156,52%	R\$ 114.584.306,21	31,54%	R\$ 117.065.101,22	2,17%	R\$ 71.260.807,22	-39,13%	
4	R\$ 42.405.912,61	R\$ 60.053.645,27	41,62%	R\$ 57.739.406,12	-3,85%	R\$ 77.607.953,30	34,41%	R\$ 96.702.436,42	24,60%	
5	R\$ 47.143.506,52	R\$ 76.523.572,62	62,32%	R\$ 104.800.056,89	36,95%	R\$ 122.373.693,25	16,77%	R\$ 97.849.334,47	-20,04%	
6	R\$ 51.640.684,86	R\$ 149.982.518,67	190,43%	R\$ 105.325.098,90	-29,78%	R\$ 97.048.936,17	-7,86%	R\$ 101.995.650,26	5,10%	
7	R\$ 54.335.159,53	R\$ 102.155.421,70	88,01%	R\$ 98.678.237,44	-3,40%	R\$ 91.544.944,30	-7,23%		0,00%	
8	R\$ 82.882.936,37	R\$ 84.274.614,73	1,68%	R\$ 109.993.702,09	30,52%	R\$ 86.803.976,88	-21,08%		0,00%	
9	R\$ 74.599.123,16	R\$ 72.885.222,37	-2,30%	R\$ 90.758.632,40	24,52%	R\$ 81.857.930,72	-9,81%		0,00%	
10	R\$ 87.751.231,05	R\$ 76.951.930,49	-12,31%	R\$ 99.860.970,55	29,77%	R\$ 89.256.861,61	-10,62%		0,00%	
11	R\$ 68.238.223,37	R\$ 79.643.313,36	16,71%	R\$ 72.095.237,76	-9,48%	R\$ 73.477.826,07	1,92%		0,00%	
12	R\$ 67.028.890,11	R\$ 125.681.086,01	87,50%	R\$ 76.293.959,48	-39,30%	R\$ 89.981.292,61	17,94%		0,00%	

Ano:	Financiado?	Situação:	Total:	Valor Transacionado:	Ticket Médio:
2020	Financiado	Novo	844	R\$ 130.391.620,61	R\$ 154.492,44
2020	Financiado	Usado	1120	R\$ 204.173.377,71	R\$ 182.297,66
2020	<b>Financiado Total</b>		<b>1964</b>	<b>R\$ 334.564.998,33</b>	<b>R\$ 170.348,78</b>
2020	Não Fin.	Novo	281	R\$ 66.631.714,00	R\$ 237.123,54
2020	Não Fin.	Usado	2493	R\$ 329.953.394,13	R\$ 132.351,94
2020	<b>Não Fin. Total</b>		<b>2774</b>	<b>R\$ 396.585.108,13</b>	<b>R\$ 142.965,07</b>
2021	Financiado	Novo	959	R\$ 163.435.150,52	R\$ 170.422,47
2021	Financiado	Usado	1319	R\$ 263.620.556,57	R\$ 199.863,95
2021	<b>Financiado Total</b>		<b>2278</b>	<b>R\$ 427.055.707,09</b>	<b>R\$ 187.469,58</b>
2021	Não Fin.	Novo	220	R\$ 55.015.187,48	R\$ 250.069,03
2021	Não Fin.	Usado	3107	R\$ 579.902.030,81	R\$ 186.643,72
2021	<b>Não Fin. Total</b>		<b>3327</b>	<b>R\$ 634.917.218,29</b>	<b>R\$ 190.837,76</b>
2022	Financiado	Novo	950	R\$ 212.141.838,47	R\$ 223.307,20
2022	Financiado	Usado	1591	R\$ 318.344.816,47	R\$ 200.091,02
2022	<b>Financiado Total</b>		<b>2541</b>	<b>R\$ 530.486.654,94</b>	<b>R\$ 208.770,82</b>
2022	Não Fin.	Novo	260	R\$ 75.389.935,54	R\$ 289.961,29
2022	Não Fin.	Usado	2695	R\$ 494.326.867,79	R\$ 183.423,70
2022	<b>Não Fin. Total</b>		<b>2955</b>	<b>R\$ 569.716.803,33</b>	<b>R\$ 192.797,56</b>
2023	Financiado	Novo	619	R\$ 128.900.403,26	R\$ 208.239,75
2023	Financiado	Usado	1576	R\$ 388.141.158,05	R\$ 246.282,46
2023	<b>Financiado Total</b>		<b>2195</b>	<b>R\$ 517.041.561,31</b>	<b>R\$ 235.554,24</b>
2023	Não Fin.	Novo	368	R\$ 44.193.425,96	R\$ 120.090,83
2023	Não Fin.	Usado	3012	R\$ 552.036.907,20	R\$ 183.279,19
2023	<b>Não Fin. Total</b>		<b>3380</b>	<b>R\$ 596.230.333,16</b>	<b>R\$ 176.399,51</b>
2024	Financiado	Novo	396	R\$ 100.725.797,87	R\$ 254.358,08
2024	Financiado	Usado	613	R\$ 149.565.570,70	R\$ 243.989,51
2024	<b>Financiado Total</b>		<b>1009</b>	<b>R\$ 250.291.368,57</b>	<b>R\$ 248.058,84</b>
2024	Não Fin.	Novo	210	R\$ 16.488.395,43	R\$ 78.516,17
2024	Não Fin.	Usado	1725	R\$ 266.727.688,39	R\$ 154.624,75
2024	<b>Não Fin. Total</b>		<b>1935</b>	<b>R\$ 283.216.083,82</b>	<b>R\$ 146.364,90</b>